



DE BUURTONTWERPER

De buurtontwerper
in Zuid/Kluis




1

De buurtontwerper woont in Zuid/Kluis.
Hij maakt kennis met de mensen.
Neemt deel aan activiteiten in de wijk.
En onderzoekt daarmee hun wensen.




2

De buurtontwerper gaat in gesprek met de wijk.
Servaas mist de saamhorigheid van toen.
Mevrouw Smeets kan Zuidhof niet bereiken.
Hoe zouden we hier iets aan kunnen doen?




3

De buurtontwerper kiest een probleem dat leeft.
Hij stelt een team samen van mensen uit de wijk.
Ook andere wijkbewoners blijven betrokken.
Bij deze aanpak is iedereen gelijk.



4

Het team verdiept zich in het probleem.
Er wordt veel bestudeerd, bekeken en gepraat.
Veel mensen zijn bij het proces betrokken.
Daardoor wordt duidelijk waar het echt om gaat.



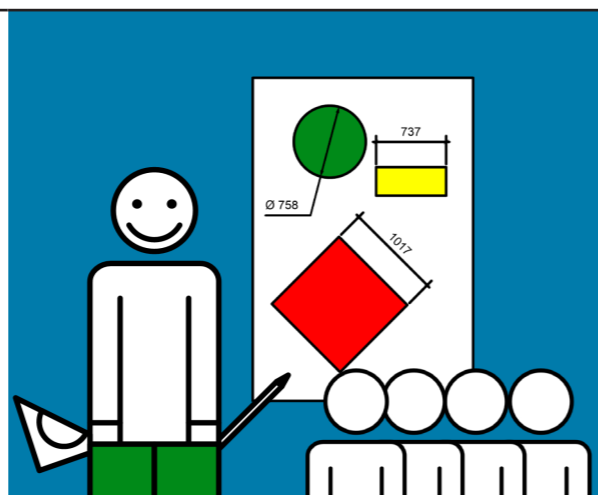
5

Het is nu tijd om oplossingen te bedenken.
Veel mensen in Zuid/Kluis helpen mee.
Het team maakt keuzes op basis van hun eisen.
De ontwerper gaat aan de slag in zijn atelier.



6

De buurtontwerper maakt een eerste schets.
Op kleine schaal wordt het uitgeprobeerd.
Het team gaat na wat mensen ervan vinden.
Het gemeenschapsgevoel wordt gestimuleerd.



7

De buurtontwerper kan het ontwerp voltooien.
Uitvoerders brengen het in praktijk.
Feestelijk wordt het ontwerp onthuld.
Het wordt gedragen door mensen uit de wijk.

